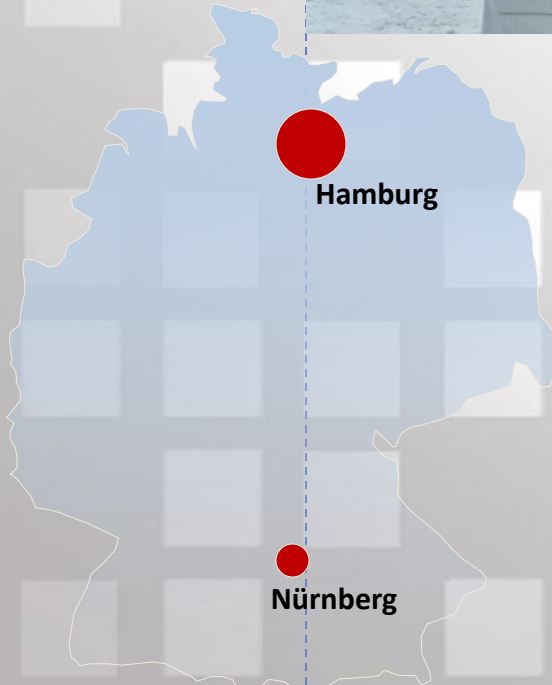




- Layer 2 GmbH Kurzprofil
- Praxisbeispiel Extranet 2010
- Installation und Administration
- Lessons Learned
- Key Features
- Demo



- 1991: Gründung Cords und Jacobi, EDV-Beratung und IT-Dienstleistungen in Hamburg
- 2001: Umfirmierung in Layer 2 GmbH
- 2003: Ausrichtung auf Microsoft Technologien, insbesondere .NET und SharePoint
- 2007: Marktzutritt Österreich und Schweiz
- 2008: Microsoft Certified Partner
- 2009: Aufbau des Standorts Nürnberg und Microsoft Gold Certified Partner

270°
Microsoft
GOLD CERTIFIED
Partner



Microsoft
Office SharePoint
Server 2007



SelectLine
Kaufmännische Software

Referent:

- Bachelor of Science in Informatik
- Abschlussarbeit zum Thema „Geschäftsprozessmanagement mit Microsoft Office“
- SharePoint-Erfahrung seit SPS 2003
- Projekteinsatz des MOSS 2007 seit Beta 2

Tätigkeitsschwerpunkt liegt in der Analyse und Umsetzung von Geschäftsprozessen mit SharePoint-Technologien und der Einführung von SharePoint als Intra-, Extra- oder Internetplattform. Weiterhin in der Konzeption und dem Aufbau von SharePoint Architekturen.



Matthias Hupe

mhupe@layer2.de

040 – 28 41 12 10

0175 – 9139 468

www.layer2.de



C# (MCP 72-316)

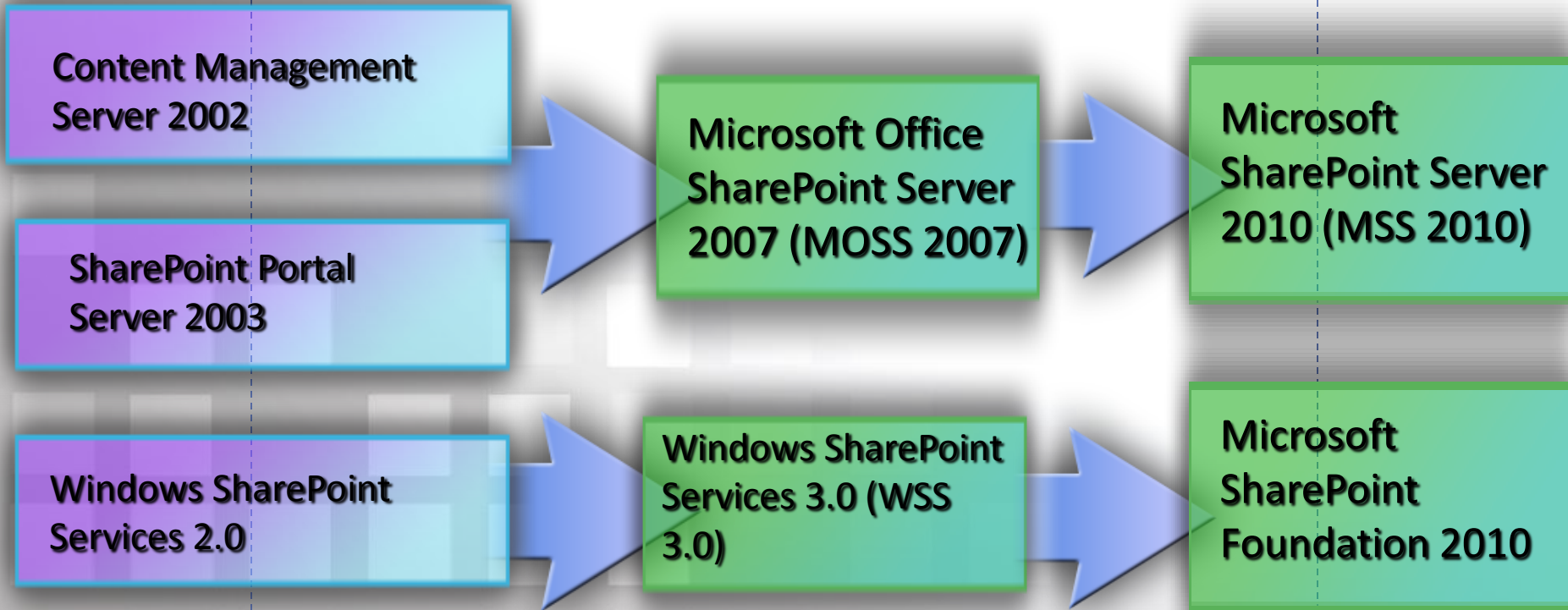


Microsoft Windows SharePoint Services 3.0
Application Development
Configuration
Microsoft Office SharePoint Server 2007
Application Development
Configuration



180°

270°



SharePoint 2010 Release Candidate 1 erschienen !

360°

180°

360°

Extranetportal mit Microsoft SharePoint Server 2010 (Beta)

Anonyme Einstiegsseite mit allgemeinen Informationen


Kunden- und Interessentenwebsites in geschlossenen Bereichen

Alle Funktionen von SharePoint 2010 verfügbar und einsetzbar

Fragestellung: Was wird von den Benutzern verwendet? Was ausprobiert?

Wie verhält sich SharePoint 2010 im Langzeiteinsatz?

Windows Server 2008 R2, SQL Server 2008 R2, MSS 2010, SharePoint Designer 2010



Willkommen zum Microsoft SharePoint 2010 Showcase von Layer2

Sie wollen Ihre täglichen Geschäftsvorgänge schneller, schlanker und beweglicher gestalten und gleichzeitig Kosten senken?

- Arbeiten Sie einfacher und besser zusammen an internen Projekten in einem Microsoft SharePoint 2010 basierten **Mitarbeiterportal (Intranet)**
- Erhöhen Sie die Effektivität der Kommunikation mit externen Partnern, Kunden und Lieferanten durch ein SharePoint2010 basiertes **Extranet**
- Vermeiden Sie die **E-Mail Flut** und das **Versions-Chaos bei Dokumenten** in Projekten
- Behalten Sie stets den **Überblick über alle Aufgaben und Termine**
- Lassen Sie Ihre Mitarbeiter einfach direkt auf aktuelle Informationen zugreifen.
- Statusaktualisierungen automatisch in Echtzeit erhalten und **Dokumente mit Kollegen im Büro oder im Außendienst systemübergreifend austauschen**

Sie werden sehen: Ihre Mitarbeiter können so wesentlich leichter, schnell und effektiv die richtigen Entscheidungen treffen.

Verschaffen Sie sich einen Überblick über die neuen Möglichkeiten der kostenfreien Microsoft SharePoint Foundation 2010 sowie des Microsoft SharePoint Server 2010.
Registrieren Sie sich jetzt für einen kostenfreien Zugang zum Microsoft SharePoint 2010 Showcase von Layer2.

Weiterführende Dokumente			
Typ	Name	Geändert	Geändert von
📄	First Look Office 2010 MS ebook	01.02.2010 10:14	Frank Daske
📄	SharePoint 2010 Developer Evaluation Guide BETA Oct 2010	01.02.2010 10:11	Frank Daske
📄	SharePoint Server 2010 Evaluation Guide - IT Professionals	01.02.2010 10:12	Frank Daske

- Alles unter einem Domänenadminkonto (MSSAdmin) installieren und konfigurieren, ggf. später anpassen (App Pool Konten)
- SQL Server auf separater Maschine betreiben
- Microsoft Office Web Apps unbedingt VOR dem Configuration Wizard installieren
- NIEMALS die User Profile Services stoppen!
- Arbeitsspeicher – mehr RAM, mehr FUN (6 GB++)
- Integration PDF analog zu 2007
- Websitevorlagen vermeiden
- Social Networking braucht Zeit (Synchronization, Timer Jobs, ...)

Installationsanleitung

- <http://blogs.msdn.com/opal/archive/2009/11/16/installation-notice-for-sharepoint-2010-public-beta.aspx>

Einrichtung MySites und Profile

- <http://www.scolab.ch/howto-my-sites-unter-sharepoint-server-2010-beta-aktivieren.html>



Praxisergebnis – Was nutzen die Benutzer?

- Dokumentbibliotheken
- Bildbibliotheken
- Listen
- Metadaten
- Ansichten

Praxisergebnis – Was wurde nicht genutzt?

- Tagging
- Schlüsselworte
- Bewertungen
- MySites, Benutzerprofile
- ... und alles andere ...

Fazit – Was der Benutzer nicht kennt, ...

- Social Networking – Enterprise 2.0
 - Benutzerprofile
 - MySites
 - Tags
 - Blogs & Wikis
- Taxonomien und Schlagworte
 - Managed Metadata
- BCS in SharePoint Foundation

<http://blogs.msdn.com/sharepoint/archive/2009/10/19/sharepoint-2010.aspx>



Mein Netzwerk
Mein Inhalt
Mein Profil
Profil: Robert Dräger
Find People
? Matthias Hupe

Ist heute abend bei der User Group

Robert Dräger
SharePoint Consultant

+49 (40) 28 41 12-14

rdrager@layer2.de

Übersicht
Organisation
Inhalt
Kategorien und Notizen
Kollegen
Mitgliedschaften

Aktuelle Aktivitäten

Heute Montag, 8. Februar 2010

[Robert Dräger](#) left a note on [Jörn Kornberger](#) Vor 58 Minuten

<p>Hey Jörn,</p><p>hier tut sich ja gar nichts! Lad mal n Foto hoch :)</p><p>Gruß, Robert</p>

[Robert Dräger](#) left a note on [Matthias Hupe](#) Vor 1 Stunde

Moin Moin! Ich wünsche Dir viel Spaß bei den Vorbereitungen!

[Robert Dräger](#) updated profile. Vor 1 Stunde 4 Minuten

Status Message:Ist heute abend bei der User Group

[Robert Dräger](#) tagged [Homepage - SharePoint Launch](#) Vor 1 Stunde 4 Minuten

I hate it

Mein Organigramm

- ↑ [Wolfgang Cords](#) Geschäftsführer
- ↑ [Robert Dräger](#) SharePoint Consultant
 - ↳ [Michael Meitsch](#)

[Organisations-Browser](#)

Gemeinsame Elemente

Erster gemeinsamer Manager

[Wolfgang Cords](#)
Geschäftsführer
Geschäftsführung

Kollegen, die wir beide kennen

[Björn Straumann](#)

[Fabio von Hertell](#)

[Frank Daske](#)

[Jörn Kornberger](#)

SharePoint 2010 Showcase - Demo Zugang - Test Drive ▶ Websiteinstellungen ▶ Laufzeitspeicher-Verwaltungstool

Gefällt mir Kategorien und

Homepage Kunden & Interessenten Diese Website durchsuchen...

SUCHEN

TAXONOMIELAUFZEITSPEICHER

Deutsch

- Managed Metadata Service
 - Corporate Taxonomy
 - WAND Enterprise Taxonomy
 - Accounting and Finance
 - Human Resources
 - Information Technology
 - ↑
 - Communications
 - Audio Conferencing
 - Call Recordings
 - Email Communications
 - Paging
 - Streaming Media
 - Telephone Communication
 - Telephony
 - Video Conferencing
 - Web Conferencing
 - Database Development

EIGENSCHAFTEN

Managed Metadata Service

Verfügbare Dienstanwendungen
 Eine Website kann mehrere Metadatenanwendungen verwenden. Wählen Sie die anzuzeigende Anwendung in der Strukturansicht aus.

Managed Metadata Service

Beispielimport
 Der SharePoint-Metadaten-Manager kann einen Ausdruckssatz aus einer Datei im UTF-8 CSV-Format importieren. Verwenden Sie die Beispieldatei als Vorlage zum Erstellen von Importdateien. Importieren Sie die Datei dann in die gewünschte Gruppe, um einen neuen Ausdruckssatz zu erstellen.

Beispielimportdatei anzeigen

Laufzeitspeicheradministratoren
 Sie können Benutzernamen, Gruppennamen oder E-Mail-Adressen eingeben. Trennen Sie diese durch Semikolons. Diese Benutzer dürfen neue Ausdruckssatzgruppen erstellen und Benutzer der Rolle 'Gruppenleiter' zuweisen.

Matthias Hupe ; Björn Strausmann ;

Standardsprache
 Die Standardsprache für alle Metadaten im System auswählen. Für alle Ausdrücke muss eine Beschriftung in ihrer Standardsprache definiert sein.

Deutsch

Arbeitsprachen
 Wählen Sie die Sprachen für "Übersetzung von" für Ausdrücke im Laufzeitspeicher aus. Auf diese Weise kann ein Ausdruck sprachspezifische Bezeichnungen und Übersetzungen haben.

Hinzufügen >> Deutsch
 << Entfernen Englisch

Nur im SharePoint Server 2010 enthalten!



Layer2 ist Ihr erfahrener Partner bei der Beratung, der Einführung sowie dem Betrieb und der Weiterentwicklung von auf Microsoft .NET Framework bzw. Microsoft SharePoint Technologie basierten Portalen und Geschäftsanwendungen. Wir unterstützen Sie außerdem beim Betrieb Ihrer IT-Infrastruktur sowie mit der Standardsoftware SelectLine im Bereich ERP / Warenwirtschaft / FiBu.

Wie können wir Ihnen helfen, Ihre tägliche Arbeit effizienter zu gestalten und Ihre Geschäftsprozesse zu optimieren?

- Weitere Informationen unter www.layer2.de
- Aktuelle Aktionen und Leistungsangebote
- News, Downloads, FAQs
- Demoversionen der Produkte, Webshop
- Newsletter, Web-Blog
- Telefonkontakt: +49 (0) 40 - 28 41 12 10